

Rikosseuraamusviraston monisteita 5 / 2005

## **Henkilöstötilinpäätös 2004**

18.8.2005

<b>Sisällysluettelo</b>	<b>sivu</b>
<b>1. Henkilöstötilinpäätöksen tarkoitus .....</b>	<b>2</b>
<b>2. Rikosseuraamusalan arvot, periaatteet ja henkilöstöpolitiikka .....</b>	<b>2</b>
<b>3. Henkilöstön määrä ja henkilötyövuodet .....</b>	<b>2</b>
<b>4. Henkilöstörakenne .....</b>	<b>5</b>
<b>5. Palkkamenot .....</b>	<b>9</b>
<b>6. Työajan käyttö .....</b>	<b>10</b>
<b>7. Henkilöstökoulutus .....</b>	<b>11</b>
<b>8. Lähtövaihtuvuus .....</b>	<b>12</b>
<b>9. Työterveyshuolto .....</b>	<b>13</b>

## 1. Henkilöstötilinpäätöksen tarkoitus

Henkilöstötilinpäätös on valtionhallinnossa noussut tärkeäksi henkilöstön strategisen johtamisen apuvälineeksi. Rikosseuraamusalan henkilöstötilinpäätöksen tarkoituksena on kerätä yhteen henkilöstövoimavarojen johtamisen, ylläpidon ja kehittämisen kannalta oleellista tietoa ja olla apuvälineenä henkilöstösuunnittelussa ja henkilöstön hyvinvointiin liittyvien asioiden hoidossa.

Tämä raportti henkilöstöstä pitää sisällään Vankeinhoitolaitoksen, Kriminaalihuoltolaitoksen ja Rikosseuraamusviraston henkilöstön. Lukuihin ei sisälly Vankeinhoidon koulutuskeskuksen henkilöstö.

Henkilöstötilinpäätöksen lähteenä ovat Prima henkilöstö- ja palkkahallinnon kokonaisjärjestelmä sekä mainittuun järjestelmään pohjautuva eHrmInfo raportointijärjestelmä. Tietojen vertailtavuus alkaa raportointijärjestelmän ja organisaatiomuutosten vuoksi vuodesta 2002.

Henkilöstötilinpäätöksen liitteenä on vertailutietoja oman hallinnonalan tietoihin vuosilta 2002, 2003 ja 2004. Koko valtion tasoon liittyvät tiedot on otettu NETRAsta valtionhallinnon internetraportoinnista.

## 2. Rikosseuraamusalan arvot, periaatteet ja henkilöstöpolitiikka

Toiminnan perusarvoina ovat ihmisarvon kunnioittaminen, oikeudenmukaisuus sekä käsitys yksilön mahdollisuudesta muuttua ja kasvaa. Rikosseuraamusalan toiminnan arvot, tavoitteet ja periaatteet on kirjattu Vankeinhoitolaitoksen ja Kriminaalihuoltoyhdistyksen vuonna 1998 solmittuun periaateohjelmaan. Periaateohjelmaa ollaan tarkistamassa.

VHL:n ja KHL:n tavoitteena on

- huolehtia osaltaan yhteiskunnan turvallisuudesta pitämällä yllä laillista ja turvallista seuraamusten täytäntönpäytäntöjärjestelmää
- myötävaikuttaa uusintarikollisuuden vähentämiseen ja rikollisuutta ylläpitävän syrjäytymiskehityksen katkaisemiseen.

Rikosseuraamusala noudattaa valtioneuvoston periaatepäätöstä valtion henkilöstöpoliittisen linjan keskeisistä tavoitteista

- yhteisen arvoperustan vahvistaminen ja virkamiesetiikan korkean tason säilyttäminen
- työnantajan kilpailukyvyyn turvaaminen ja osaavan henkilöstön varmistaminen
- hyvän johtamisen ja työyhteisöjen toimintakyvyn edistäminen.

## 3. Henkilöstön määrä ja henkilötyövuodet

Rikosseuraamusalan **henkilöstön kokonaismäärä** 31.12.2004 oli 3220, joista *vakinaisia* virkamiehiä oli 2762 ja *määräaikaaisia* virkamiehiä 458 eli määräaikaisten osuus oli 14,2 %. Määräaikaisten osuus ilman työllistettyjä ja harjoittelijoita oli 13,2 %. Määräaikaisiin ei tässä lasketa niitä henkilöitä, joilla on taustavirka omalla hallinnonalalla. Miehiä henkilöstöstä oli 62,3 % ja naisia 37,7 %. *Kokoaikaisia* oli 97 % ja *osa-aikaisia* 3 % henkilöstöstä. Henkilöstön kokonaismäärästä *työllistämistuella* palkattuja oli 33.

*Työllistämistuella* palkatuista oli Vankeinhoitolaitoksessa 27 ja Kriminaalihuoltolaitoksessa 6. Näistä 6 oli virkasuhteisia ja 27 työsuhteisia.

**Virkojen** lukumäärät 31.12.2004 olivat Rikosseuraamusvirastossa 111, Vankeinhoitolaitoksessa 2564 ja Kriminaalihuoltolaitoksessa 249.

Seuraavassa taulukossa on **virkojen** lukumäärä laitoksittain ja aluetoimistoittain sekä **työsuhteessa** olevan henkilöstön lukumäärä 31.12.2004:

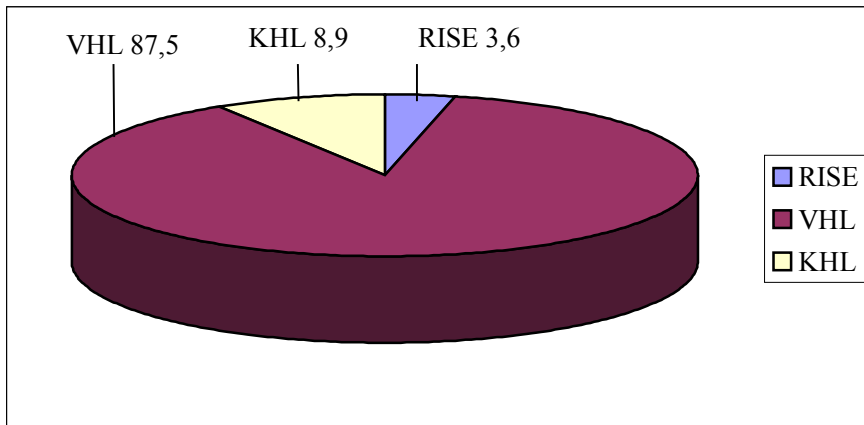
<b>Vhl</b>	<b>Virat</b>	<b>Ts</b>	<b>Khl</b>	<b>Virat</b>	<b>Ts</b>
HELSINGIN VANKILA	249	9	ESPOON ALUETSTO	13	
KONNUNSUON VANKILA	146	5	HELSINGIN ALUETSTO	33	
SUKEVAN VANKILA	144	1	HÄMEENLINNAN ALUETSTO	10	
RIIHIMÄEN VANKILA	162	2	JOENSUUN ALUETSTO	10	
HÄMEENLINNAN VANKILA	234		JYVÄSKYLÄN ALUETSTO	14	
KERAVAN VANKILA	141	3	KAJAANIN ALUETSTO	6	14
VANTAAN VANKILA	163		KEMIN-TORNION ALUETSTO	3	1
MIKKELIN VANKILA	65		KUOPION ALUETSTO	12	2
KUOPION VANKILA	78	1	LAHDEN ALUETSTO	14	2
VAASAN VANKILA	68	1	LAPPEENRANNAN ALUETSTO	8	
OULUN VANKILA	93	2	MIKKELIN ALUETSTO	10	1
PYHÄSELÄN VANKILA	83	5	OULUN ALUETSTO	14	1
JOKELAN VANKILA	85	2	PORIN ALUETSTO	10	
KYLMÄKOSKEN VANKILA	90		ROVANIEMEN ALUETSTO	5	1
PELSON VANKILA	169	5	SEINÄJOEN ALUETSTO	5	
NAARAJÄRVEN VANKILA	52	1	TAMPEREEN ALUETSTO	21	
VILPPULAN VANKILA	36		TURUN ALUETSTO	22	
VANKIMIELISAIRAALA	49		VAASAN ALUETSTO	9	
SULKAVAN VANKILA	28	1	VANTAAN ALUETSTO	19	
LAUKAAN VANKILA	30		KYMENLAAKSON ALUETSTO	11	
SATAKUNNAN VANKILA	94				
LOUNAI-SUOMEN VANKILA	305	6			
<b>Yhteensä</b>	<b>2564</b>	<b>44</b>	<b>Yhteensä</b>	<b>249</b>	<b>22</b>

Henkilöiden lukumäärä 31.12.2004 ja henkilötyövuodet 1.1.-31.12.2004.

<b>VIRASTORYHMÄ</b>	<b>MIES</b>		<b>NAINEN</b>		<b>Yhteensä</b>	<b>*) HTV:t</b>	<b>HTV (pois työll. ja harj.)</b>
	<b>lkm</b>	<b>%</b>	<b>lkm</b>	<b>%</b>			
RIKOSSEURAAMUSVIRASTO	38	32,5	79	67,5	117	111,86	111,66
VANKEINHOITOLAITOS	1892	67,8	897	32,2	2789	2743,30	2712,22
KRIMINAALIHUOLTOLAITOS	77	24,5	237	75,5	314	279,54	274,26
<b>Yhteensä</b>	<b>2007</b>	<b>62,3</b>	<b>1213</b>	<b>37,7</b>	<b>3220</b>	<b>3134,70</b>	<b>3098,14</b>

\*) Henkilötyövuosimäärään sisältyvät kaikki ne henkilöt, joilla on ollut palvelussuhde rikosseuraamusalalla vuonna 2004. Mukana ovat näin ollen myös ulkopuolisella rahoituksella palkatut henkilöt (työllistettyjen ja harjoittelijoiden osuus on 36,56 htv:ta ja KHL:n luvuissa on mukana EU:n rahoittaman Youth Rise hankkeen 10,36 htv:ta). Lisäksi luvuissa on mukana myös nk. päällekkäiset palvelussuhteet palkallisten poissaolojen ajalta esim. sairausloma- ja äitiyslomasijaiset.

## Henkilötyövuosien (3098,14 htv) jakautuminen prosentuaalisesti v. 2004



Henkilöstön lukumäärät ja prosenttiosuudet eriteltynä vakituiset, määräaikaiset sekä koko- ja osa-aikaiset 31.12.2004.

	vak.	määr.	yht.	kokoaik.	osa-aik.
	lkm / %	lkm / %	lkm / %	lkm / %	lkm / %
RIKOSSEURAAMUSVIRASTO	102/87,2	15/12,8	117/100	113/96,6	4/3,4
VANKEINHOITOLAITOS	2422/86,8	367/13,2	2789/100	2723/97,6	66/2,4
KRIMINAALIHUOLTOLAITOS	238/75,8	76/24,2	314/100	288/91,7	26/8,3

Henkilöiden lukumäärä laitoksittain 31.12.2004 ja henkilötyövuodet 1.1.-31.12.2004.

VANKILAT	MIES	NAINEN	YHTEENSÄ	HTV:t *	HTV:t (pois työll. ja harj.)
HELSINGIN VANKILA	194	70	264	266,22	265,21
KONNUNSUON VANKILA	115	43	158	153,26	151,15
SUKEVAN VANKILA	117	33	150	152,59	150,46
RIIHIMÄEN VANKILA	135	52	187	179,25	178,06
HÄMEENLINNAN VANKILA	113	137	250	241,65	241,25
KERAVAN VANKILA	104	50	154	149,95	149,95
VANTAAN VANKILA	99	71	170	164,62	163,47
MIKKELIN VANKILA	53	14	67	67,91	67,91
KUOPION VANKILA	56	31	87	85,31	84,28
VAASAN VANKILA	52	17	69	72,06	70,81
OULUN VANKILA	75	29	104	103,55	100,35
PYHÄSELÄN VANKILA	68	28	96	95,3	89,65
JOKELAN VANKILA	60	33	93	94,19	92,68
KYLMÄKOSKEN VANKILA	67	33	100	96,4	96,04
PELSON VANKILA	131	58	189	185,85	181,64
NAARAJÄRVEN VANKILA	41	19	60	55,12	53,91
VILPPULAN VANKILA	23	16	39	37,68	37,68
VANKIMIELISAIRAALA	35	16	51	50,71	50,71
SULKAVAN VANKILA	19	13	32	29,01	28,17
LAUKAAN VANKILA	19	13	32	32,07	31,28
SATAKUNNAN VANKILA	68	31	99	99,28	97,92
LOUNAIS-SUOMEN VANKILA	248	90	338	331,32	329,64
<b>YHTEENSÄ</b>	<b>1892</b>	<b>897</b>	<b>2789</b>	<b>2743,3</b>	<b>2712,22</b>

Henkilöiden lukumäärä aluetoimistoittain 31.12.2004 ja henkilötyövuodet 1.1.-31.12.2004.

KRIMINAALIHUOLTO-LAITOS	MIES	NAINEN	YHTEENSÄ	HTV:t *	HTV:t (pois työll. ja harj.)
ESPOON ALUETSTO	2	14	16	14,18	13,93
HELSINGIN ALUETSTO	11	34	45	35,53	35,53
HÄMEENLINNAN ALUETSTO	2	9	11	9,89	9,89
JOENSUUN ALUETSTO	5	5	10	10,09	10,09
JYVÄSKYLÄN ALUETSTO	4	12	16	13,15	13,15
KAJAANIN ALUETSTO	9	10	19	21,80	17,52
KEMIN-TORNION ALUETSTO	2	2	4	3,27	3,27
KUOPION ALUETSTO	7	8	15	13,03	12,69
LAHDEN ALUETSTO	6	11	17	15,40	15,40
LAPPEENRANNAN ALUETSTO	2	8	10	7,10	7,10
MIKKELIN ALUETSTO	1	11	12	10,59	10,17
OULUN ALUETSTO	1	16	17	16,05	16,05
PORIN ALUETSTO	1	11	12	11,11	11,11
ROVANIEMEN ALUETSTO	1	6	7	5,66	5,66
SEINÄJOEN ALUETSTO	2	3	5	5,01	5,01
TAMPEREEN ALUETSTO	6	20	26	22,08	22,08
TURUN ALUETSTO	8	15	23	21,49	21,49
VAASAN ALUETSTO	2	11	13	10,13	10,13
VANTAAN ALUETSTO	3	21	24	23,19	23,19
KYMENLAAKSON ALUETSTO	2	10	12	10,79	10,79
<b>YHTEENSÄ</b>	<b>77</b>	<b>237</b>	<b>314</b>	<b>279,54</b>	<b>274,25</b>

\*) Henkilötyövuosimäärään sisältyvät kaikki ne henkilöt, joilla on ollut palvelussuhde rikosseuraamusalalla vuonna 2004. Mukana ovat näin ollen myös ulkopuolisella rahoituksella palkatut henkilöt (työllistettyjen ja harjoittelijoiden osuus on 36,56 htv:tta ja KHL:n luvuissa on mukana EU:n rahoittaman Youth Rise hankkeen 10,36 htv:tta). Lisäksi luvuissa on mukana myös nk. päällekkäiset palvelussuhteet palkallisten poissaolojen ajalta esim. sairausloma- ja äitiyslomasijaiset.

Koko valtion henkilöstöstä (123911) oli määräaikaisten osuus on 25,1 %. Miehiä valtion henkilöstöstä oli 51 % ja naisia 49 %. Kokoaikaisia valtiolla oli 91,4 % ja osa-aikaisia 8,6 %.

#### 4. Henkilöstörakenne

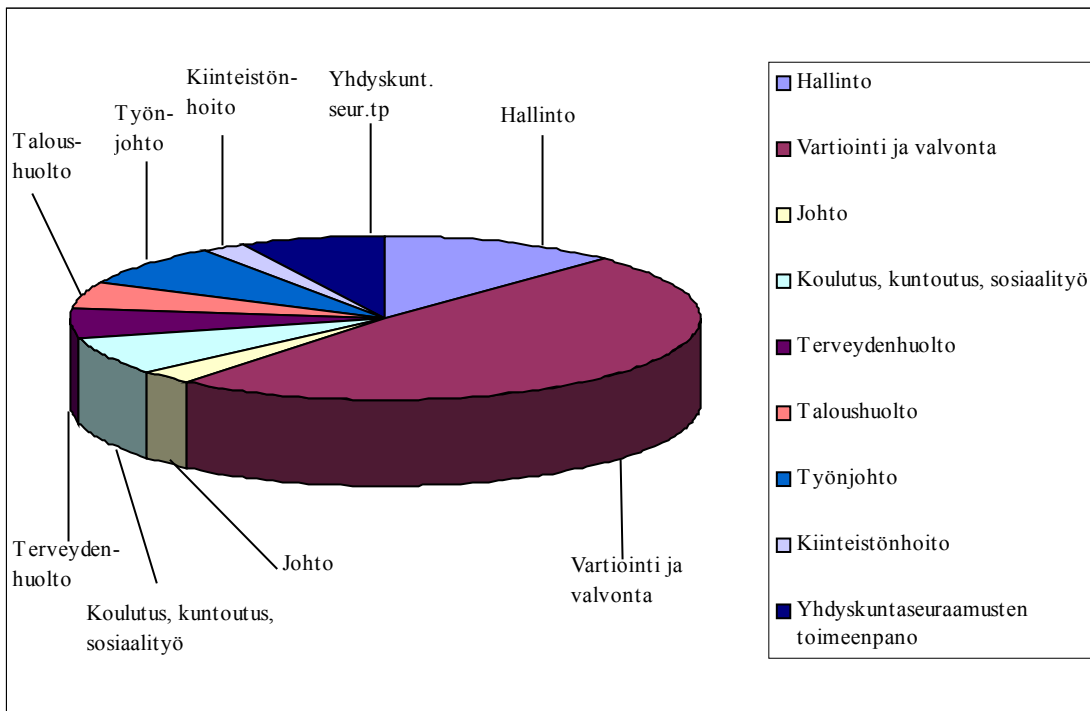
Vankeinhoitolaitoksen, Kriminaalihuoltolaitoksen ja Rikosseuraamusviraston henkilöstörakenteet poikkeavat suuresti toisistaan. Vankeinhoitolaitoksen henkilöstörakennetta leimaa valvontahenkilöstön suuri osuus (n. 2/3) ja toisaalta tehtävien ja nimikkeiden (83 kpl) kirjo. Kriminaalihuoltolaitoksen henkilöstö muodostuu pääosin kolmesta ryhmästä: johdosta, hallinnosta ja asiakastyötä tekevistä henkilöstöstä.

Tässä henkilöstötilinpäätöksessä henkilöstörakennetta kuvaavissa osissa käytetään Priman ammattiluokitusta suppeampaa luokitusta.

Henkilöiden lukumäärä tehtäväluokittain 31.12.2004

Tehtäväluokka	Mies		Nainen		Yhteensä	
	Lkm	%	Lkm	%	Lkm	%
Hallinto	74	2,3	316	9,8	390	12,1
Vartiointi ja valvonta	1350	41,9	222	6,9	1572	48,8
Johto	60	1,9	31	1,0	91	2,8
Koulutus, kuntoutus, sosiaalityö	109	3,4	134	4,2	243	7,5
Terveystenhoito	52	1,6	128	4,0	180	5,6
Taloushuolto	19	0,6	147	4,6	166	5,2
Työnjohto	220	6,8	47	1,5	267	8,3
Kiinteistönhoito	63	2,0	10	0,3	73	2,3
Yhdyskuntaseuraamusten toim.pano	60	1,9	178	5,5	238	7,4
<b>Yhteensä</b>	<b>2007</b>	<b>62,3</b>	<b>1213</b>	<b>37,7</b>	<b>3220</b>	<b>100</b>

Koko henkilöstö tehtäväluokittain 2004



Henkilöiden lukumäärä virastoryhmittäin ja tehtäväluokittain 31.12.2004 sekä henkilötyövuodet vuodelta 2004.

Tehtäväluokka	Mies lkm	Nainen lkm	Yhteensä lkm	Htv	Htv (pois työll ja harj.)
<b>VHL</b>	<b>1892</b>	<b>897</b>	<b>2789</b>	<b>2743,3</b>	<b>2712,22</b>
Hallinto	44	203	247	243,82	241,97
Vartiointi ja valvonta	1347	222	1569	1575,46	1571,95
Johto	45	13	58	56,83	56,83
Koulutus, kuntoutus, sosiaalityö	109	134	243	221,17	220,58
Terveystenhoito	52	128	180	164,34	164,00
Taloushuolto	19	147	166	161,12	145,59
Työnjohto	219	47	266	260,52	255,70
Kiinteistöhoito	57	3	60	60,06	55,61
<b>RISE</b>	<b>38</b>	<b>79</b>	<b>117</b>	<b>111,86</b>	<b>111,66</b>
Hallinto	28	73	101	96,14	95,94
Vartiointi ja valvonta	3		3	3,01	3,01
Johto	7	6	13	12,72	12,72
<b>KHL</b>	<b>77</b>	<b>237</b>	<b>314</b>	<b>279,54</b>	<b>274,26</b>
Hallinto	2	40	42	43,24	42,48
Johto	8	12	20	19,24	19,24
Työnjohto	1		1	1	
Kiinteistöhoito	6	7	13	8,8	5,67
Yhdyskuntaseuraamusten toim.pano	60	178	238	207,25	206,87
<b>Yhteensä</b>	<b>2007</b>	<b>1213</b>	<b>3220</b>	<b>3134,70</b>	<b>3098,14</b>

Rikosseuraamusalalla virkamiehet sijoittuvat eri työaikaryhmiin virkatehtäviensä pääasiallisen sisällön mukaisesti. Käytössä ovat kaikki työaikalain tavanomaiset työaikaryhmät: virastotyö, viikkotyö, jaksotyö, opettajien työaika sekä työaikalain ulkopuoliset ryhmät.

Jaksotyössä (114 h 45 min/3 vkoa) on enin osa Vankeinhoitolaitoksen valvontahenkilöstöstä, viikkotyössä (38 h 15 min/vkoa) on pääosin vankiloiden työtoiminnassa, terveydenhuollossa ja taloushuollossa työskenteleviä virkamiehiä.

Virastotyöaika (36 h 15 min/vko) noudattavat Kriminaalihuoltolaitoksen ja Rikosseuraamusviraston henkilöstö muutamaa poikkeusta lukuun ottamatta sekä Vankeinhoitolaitoksen muut kuin edellä luetellut henkilöstöryhmät.

Pienen ryhmän muodostavat opettajien virkaehtosopimuksen mukaista työaika tekevät Vankeinhoitolaitoksen ammattiainneiden opettajat sekä työaikalain ulkopuolella oleva ylin johto.

#### HENKILÖTYÖVUODET työaikaryhmittäin 1.1.2004 - 31.12.2004

##### Henkilötyövuodet

TYÖAIKARYHMÄ	Miehet	Naiset	Yhteensä
01. Työaikalain ulkopuolella	15,54	6,01	21,55/0,7%
02. Virastotyöaika	273,05	587,84	860,89/27,5%
03. Jaksotyöaika (esim. VHL:n vartijat)	1467,09	451,95	1919,04/61,2%
04. Viikkotyöaika (esim. VHL:n työmestarit)	237,26	87,11	324,37/10,3%
05. Opettajat (VHL)	8,85	0	8,85 / 0,3%
<b>Yhteensä</b>	<b>2001,79</b>	<b>1132,91</b>	<b>*3134,70</b>

\*) Henkilötyövuosimäärään sisältyvät kaikki ne henkilöt, joilla on ollut palvelussuhde rikosseuraamusalalla vuonna 2004. Mukana ovat näin ollen myös ulkopuolisella rahoituksella palkatut henkilöt (työllistettyjen ja harjoittelijoiden osuus on 36,56 htv:ta ja KHL:n luvuissa on mukana EU:n rahoittaman Youth Rise hankkeen 10,36 htv:ta). Lisäksi luvuissa on mukana myös nk. päällekkäiset palvelussuhteet palkallisten poissaolojen ajalta esim. sairasloma- ja äitiyslomasijaiset.

Rikosseuraamusalalla vuonna 2004 työskennelleiden *vakinaisten* virkamiesten **keski-ikä** oli 44,8 ja *määräaikaisten* virkamiesten keski-ikä oli 34,9. *Miesten* keski-ikä oli 43,4 ja *naisten* 43,3. Koko henkilöstön keski-ikä oli 43,4.

#### HENKILÖSTÖN RAKENNE

Keski-ikä 31.12.2004

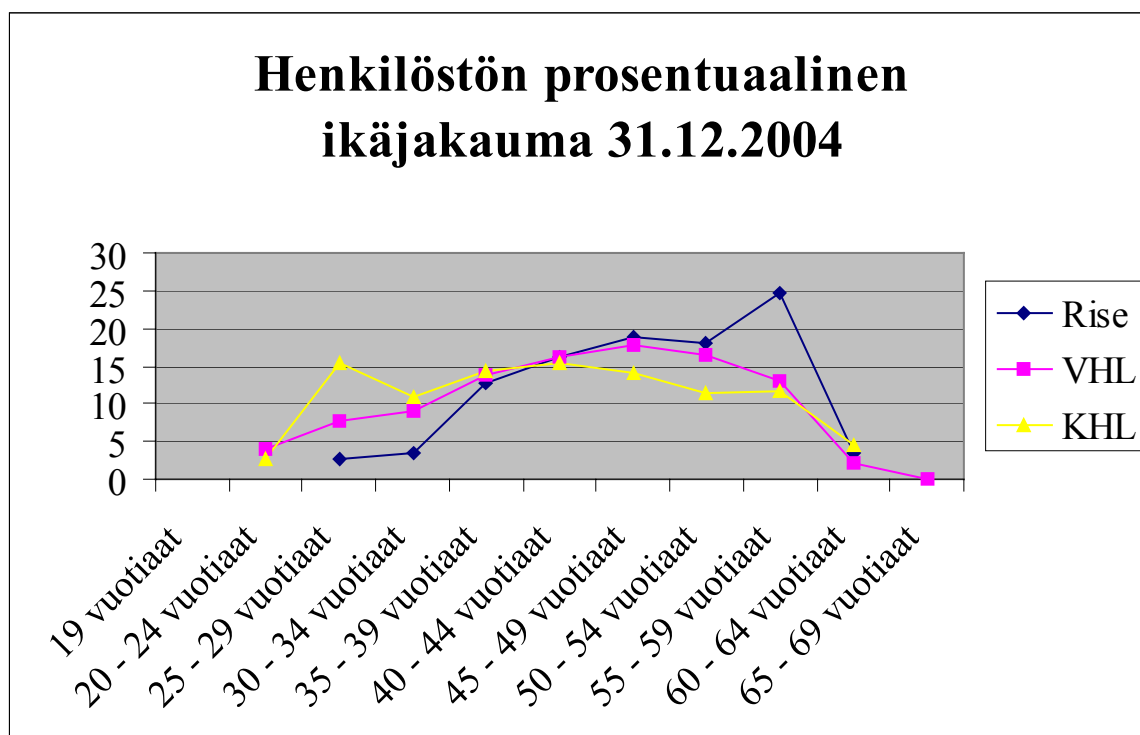
VIRASTORYHMÄ	MIES	NAINEN	Yhteensä	Henkilöitä
01. RIKOSSEURAAMUSVIRASTO	49,3	47,1	47,8	117
02. VANKEINHOITOLAITOS	43,3	43,5	43,3	2789
03. KRIMINAALIHUOLTOLAITOS	44,4	41,3	42	314
<b>Yhteensä</b>	<b>43,4</b>	<b>43,3</b>	<b>43,4</b>	<b>3220</b>

Henkilöstön **ikä rakenne** vastaa valtion yleistä ikärakennetta. Valtaosa eli 49,7 % henkilöstöstä kuuluu ikäryhmiin 40-44 (16,2 %), 45-49 (17,4 %) ja 50-54 (16,1 %). Yleisesti valtiolla henkilöstön keski-ikä oli 42,9.



Taulukossa on 50 vuotta ja tätä vanhemman henkilöstön prosentuaalinen osuus mainitusta tehtäväluokasta.

Tehtäväluokka 31.12.2004	RISE	VHL	KHL
Hallinto	45,5	40,5	21,4
Vartiointi ja valvonta	66,7	24,9	
Johto	46,2	60,3	70,0
Koulutus, kuntoutus, sosiaalityö		28,8	
Terveystenhoito		37,8	
Taloushuolto		33,1	
Työnjohto		47,4	
Kiinteistönhoito		56,7	46,2
Yhdyskuntaseuraamusten toimeenpano			24,4



Henkilöstön koulutustasoa kuvaavaa arvoa kutsutaan **koulutustasoindeksiksi**. Se kertoo organisaation ammatillisella pohjakoulutuksella mitatusta osaamispotentiaalista. Tavoitteena tulisi olla mahdollisimman korkea arvo, kuitenkin huomioiden, että tavoiteltava koulutustaso on viime kädessä sidoksissa organisaation tehtävien vaatimaan tasoon. Esim. asiantuntijaorganisaatiossa indeksin tulisi olla lähellä arvoa 6.

Koulutustasoindeksi (1,5-8) muodostuu sen mukaisesti, mikä koulutusaste kullakin henkilöllä on. Perusasteen koulutuksen indeksi on 1,5, keskiasteen tutkinnon suorittaneiden indeksi on 3,5, alimman korkea-asteen tutkinnon suorittaneiden indeksi on 5 ja korkeakoulututkinnon suorittaneiden on 6-8, riippuen siitä onko kyseessä alempi korkeakouluaste, ylempi korkeakouluaste tai tutkijakoulutusaste.

Rikosseuraamusalan **koulutustasoindeksi** on *miehillä* 3,8 ja *naisilla* 4,6. Tutkinnon suorittaneesta henkilöstöstä *keskiasteen tutkinnon* on suorittanut 63,2 %, *alimman korkea-asteen tutkinnon* 16,7 %, *korkeakoulututkinnon* 14,4 % ja koulutusasteeltaan tuntemattoman tutkinnon 0,4 %. Koko henkilöstöstä 86,1 % on suorittanut jonkin tutkinnon. Miehistä 7,5 % ja naisista 25,9 % on suorittanut korkeakoulututkinnon.

Alla olevassa taulukossa on eri asteisten suoritettujen tutkintojen prosentuaaliset osuudet.

<b>Koulutusrakenne 31.12.2004</b>	<b>Rise</b>	<b>Vhl</b>	<b>Khl</b>
Koulutustasoindeksi	5,1	3,9	5,3
Keskiasteen tutkinto	30	69,5	17,3
Alimman korkea-asteen tutkinto	19	16,1	20,4
Korkeakoulututkinto	46	8,5	56,6
Koulutusaste tuntematon		0,4	

**Keskiasteen** tutkintoihin luetaan mm. 1-3-vuotiset ammatilliset tutkinnot, ammatilliset perustutkinnot, ammattitutkinnot ja erikoisammattitutkinnot.

**Alimman korkea-asteen** tutkintoihin luetaan mm. teknikon, agrologin ja sairaanhoitajan tutkinnot, jotka eivät ole ammattikorkeakoulututkintoja.

**Korkeakoulututkintoihin** sisältyy alemman korkeakouluasteen (mm. ammattikorkeakoulututkinnot), ylemmän korkeakouluasteen (mm. maisteritutkinnot) ja tutkijakoulutusasteen tutkinnot (mm. lisensiaatin ja tohtorin tutkinnot).

Valtiolla koulutustasoa kuvaava indeksi oli vuonna 2004 keskimäärin 5,2. Miesten indeksi oli 5,3 ja naisten 5,1.

## 5. Palkkamenot

Rikosseuraamusalan palveluksessa olevan henkilöstön palkkamenot (ei sisällä palkkionsaajille maksettuja palkkioita) olivat vuonna 2004 noin 112,5. milj. €. Kasvua vuoteen 2003 oli n. 5,7 %. (Tässä luvussa eivät ole henkilöstömenot kokonaisuudessaan vaan ainoastaan maksetut palkat.)

### TEHDYN TYÖN HINTA 1.1.2004 - 31.12.2004

<b>VIRASTORYHMÄ</b>	<b>Palkat €</b>	<b>Työtunnit</b>	<b>€ / tunti</b>	<b>HTV</b>	<b>€ / HTV</b>
01. RIKOSSEURAAMUSVIRASTO	4.044.630	164033	24.7	111,86	36.158
02. VANKEINHOITOLAITOS	77.274.573	4415317	17.5	2743,30	28.168
03. KRIMINAALIHUOLTOLAITOS	7.178.422	409052	17.5	279,54	25.679
<b>Yhteensä</b>	<b>88.497.625</b>	<b>4988402</b>	<b>17.7</b>	<b>3134,70</b>	<b>28.232</b>
+ Laskennalliset sivukulut 27.126 %	112.503.491		22.6		35.890

Rikosseuraamusalalla henkilötyövuoden hinta oli (sis. palkan sivukulut) keskimäärin 35.890 € .

**Maksettujen** ylitöiden tunnit ja kustannukset virastoryhmittäin v.2004 olivat seuraavat:

	<b>Rise</b>		<b>Vhl</b>		<b>Khl</b>	
	tunnit	€	tunnit	€	tunnit	€
Lisätyö	150	2445	25059	261.406	238	2982
Ylityöt	682	18922	63763	1.098.236	0	0
Muut ylitöihin liittyvät lisät	510	3250	3126	37.713	2530	*20176
<b>Yhteensä €</b>	<b>1342</b>	<b>24.617</b>	<b>91948</b>	<b>1.397.355</b>	<b>2768</b>	<b>23.158</b>

\* Kriminaalihuoltolaitoksen muista lisistä n. 90 % kostuu sunnuntaityökorvauksista.

Muut ylitöihin liittyvät lisät pitävät sisällään sunnuntai-, ilt-, yö- ja aattokorvaukset.

Henkilötyövuosiksi muutettuna yllä mainitut tunnit ovat Risen osalta n. 0,7 htv:tta, Vhl:n osalta n. 47,3 ja Khl:n osalta n. 1,5 htv:tta.

## 6. Työajan käyttö

Vuoden 2004 **poissaoloista** valtaosa eli 73,8 % koostui vuosilomista ja sairauspoissaoloista. Alla olevat poissaolot on ilmoitettu kalenteripäivinä.

### POISSAOLOT 1.1.2004 - 31.12.2004

Poissaolon syy	Päiviä	% osuus poissaoloista
Vuosilomat	139496	51,1
Ylityö/Tasoisuvapaat	586	0,2
Lomarahen vaihtovapaat	5278	1,9
Sairaus/Työtapaturnat	61928	22,7
Kuntoutus	4524	1,7
Äitiys / vanhemmuuteen liit.vapaat	15370	5,6
Opintovapaa/Tutkimusvapaa	14622	5,4
Virkavapaus muualla palv.varten	8136	3,0
Asevelvollisuus/Siv.palv./Kertaush.	150	0,1
Osa-aikatyömuodot	4253	1,6
Muut syyt	18775	6,9
<b>YHTEENSÄ</b>	<b>273118</b>	

Muut syyt kohta pitää sisällään mm. luottamusmiestoimintaan ja työsuojelun yhteistoimintaan liittyvät poissaolot, ay-kokouksiin osallistumiset, vuorotteluvapaat ja luvattomat poissaolot.

Lyhyiden sairaus poissaolojen (1-3 kalenteripäivää) osuus sairauspäivistä oli koko rikosseuraamusalalla 13,9 % , virastoryhmittäin ne jakaantuivat seuraavasti:

### VIRASTORYHMÄ V. 2004 / %

Rikosseuraamusvirasto	22,4
Vankeinhoitolaitos	13,2
Kriminaalihuoltolaitos	18,8

(Huom! OM:n hallinnonalan henkilöstöräportissa sairauspäivinä on käytetty työpäiviä.)

Rikosseuraamusalalla **sairausajan ja työtapaturmiin** liittyvien poissaolojen **palkkamenot** vuonna 2004 olivat **3.672.704 €** eli n. 4,2 % palkkamenoista. Kaikkien poissaolojen palkkamenoista näiden osuus on n. 25,2 %.

**SAIRASTAVUUS 1.1.2004 - 31.12.2004**

	<b>PÄIVÄT</b>	<b>PALKAT /€</b>
Sairaus	59769	3.547.043
Työtapaturma	2159	125.661
<b>Yhteensä</b>	<b>61928</b>	<b>3.672.704</b>
+ lask.sivukulut 27.126%		4.668.962

Sairastavuus hallinnonalan sisällä jakautuu seuraavasti:

	<b>Sairaus</b>		<b>Työtapaturma</b>	
	<b>päivät</b>	<b>palkat €</b>	<b>päivät</b>	<b>palkat €</b>
Rise	1507	108.267	53	4.511
Vhl	53915	3.174.312	1910	110.097
Khl	4347	264.464	196	11.053
<b>Yht.</b>	<b>59769</b>	<b>3.547.043</b>	<b>2159</b>	<b>125.661</b>

Sairauspäivien määrä / sairaustapaus (kalenteripäivinä keskimäärin) oli koko rikosseuraamusalalla n. 7 pv, virastoryhmittäin ne jakaantuivat seuraavasti:

**VIRASTORYHMÄ V. 2004**

Rikosseuraamusvirasto	5
Vankeinhoitolaitos	7,2
Kriminaalihuoltolaitos	5,6

Ns. terveysprosentti on Risessä 24,8 %, Vhl:ssa 21,8 % ja Khl:ssa 27,4 %. Tämä tarkoittaa niiden henkilöiden prosentuaalista osuutta omasta virastoryhmästään, joilla ei ole ollut yhtään sairaus- tai tapaturmapoissaoloa vuonna 2004.

## 7. Henkilöstökoulutus

Vankeinhoidon ja Kriminaalihuollon henkilöstökoulutuksen sisällölliset tavoitteet määräytyvät alan toimintaperiaatteista ja tavoitteista. Henkilöstökoulutuksella tarkoitetaan henkilöstölle organisaation toimesta tai ulkopuolisina ostopalveluina **palkallisena työaikana** järjestettyä koulutusta.

Henkilöstökoulutukseksi luetaan

- ammattitaidon ylläpitoon, kehittämiseen ja parantamiseen liittyvä koulutus,
- amatillisen pätevyyden hankintaan liittyvä koulutus,
- työsuoja- ja yhteistoimintaan liittyvä koulutus,
- ay-koulutus,
- maanpuolustuskoulutus sekä
- useimmiten em. koulutukseen/koulutusohjelmiin kiinteästi liittyvät tutustumismatkat joko kotimaassa tai ulkomailla.

Koulutuksen avulla henkilöstölle tarjotaan mahdollisuus pitää yllä ammattitaitoaan ja kehittää sitä yhteiskunnassa ja työssä tapahtuvien muutosten edellyttämällä tavalla.

**Vankeinhoidon koulutuskeskuksen** tehtävänä on järjestää vankeinhoito- ja kriminaalihuoltotyön tavoitteita tukevaa koulutusta kaikille alan työntekijöille. Vuonna 2004 täydennyskoulutukseen osallistui yhteensä 781 rikosseuraamusalan työntekijää. Opiskelupäiviä kertyi 3207. Yhteensä

järjestettiin 36 eri koulutusta. Vankeinhoitotutkinto käynnistettiin uudelleen ja koulutukseen valittiin 20 opiskelijaa. AMK - tutkinnon aloitti 19 opiskelijaa.

**Rikosseuraamusvirasto** vastaa eri ammattiryhmille tarkoitettujen työkokousten ja –seminaarien järjestämisestä ja muista lyhytkestoisista koulutuksista, joiden tavoitteena on ajankohtaisen tiedon välittäminen eri ammattiryhmille. Myös toimintamenetelmien muutos- ja kehittämishankkeiden koulutus on viraston vastuulla. Viraston järjestämiä neuvottelupäiviä ja työseminaareja oli yhteensä 52 ja niistä kertyi 129 koulutuspäivää ja eri päivien osallistujamäärä oli kaikkiaan 1961.

Suurin yksittäinen Rikosseuraamusviraston järjestämä koulutushanke oli ylivartijoiden turvallisuus-koulutus, joka järjestettiin lähes 200 ylivartijalle vankeinhoitoalueittain.. Rikosseuraamusalan yhteiseltä johtamisen erikoisammattitutkintoon (JET) johtavalta kurssilta sai tutkintotodistuksen 19 opiskelijaa.

Rikosseuraamusalalla henkilöstökoulutukseen käytettiin kaikkiaan 10895 työpäivää (keskimäärin 3,4 päivää/henkilö), joiden osalta palkkakustannukset olivat 745.728 €. (Kokonaiskustannukset saadaan kun tähän lisätään vielä kurssimaksut, majoituskulut, matkakulut ja päivärahat).

**Rikosseuraamusviraston** henkilöstön koulutuspäivien lukumäärä oli 158 ja palkkakustannukset niiden osalta olivat 14.787 €.

**Vankeinhoitolaitoksen** ja **Kriminaalihuoltolaitoksen** henkilöstön koulutuksen määrät ja palkkakustannukset tehtäväluokittain v.2004:

	VHL päivät	kustannukset	KHL päivät	kustannukset
Hallinto	969	71.179	20	1.184
Vartiointi ja valvonta	4674	298.868		
Johto	497	55.779		
Koulutus, kuntoutus, sosiaalityö	1852	134.696		
Terveystenhoito	571	43.362		
Taloushuolto	717	47.823		
Työnjohto	623	43.307		
Yhdyskuntaseuraamusten toimeenpano			481	31.654
Kiinteistöhoito	162	11.234		
<b>Yhteensä</b>	<b>10065</b>	<b>706.248</b>	<b>501</b>	<b>32.838</b>

## 8. Lähtövaihtuvuus

Rikosseuraamusalalta vuonna 2004 poistui 5,2 % vakituisesta henkilöstöstä. Osa-aikaeläkkeelle tai osatyökyvyttömyyseläkkeelle siirtyi 0,3 % henkilöstöstä. Eläkkeelle siirtyi 2,5 % koko henkilöstömäärästä.

Rikosseuraamusalan henkilöstön ikärakenne vastaa valtion virkamiesten yleistä ikärakennetta. Ikärakennetta käytetään yleisesti muun muassa selvitetessä pitemmällä aikajänteellä hallinnonalan eläköitymistä ja sitä kautta rekrytoinnin tarpeita.

Rikosseuraamusalan henkilöstöön sovelletaan lähes kaikkia valtion eläkelain mukaisia eläkeikäiä. Suuren ryhmän muodostavat ne virkamiehet, jotka ovat erityisen ammatillisen eläkeiän ja siihen kuuluneen valintaoikeuden piirissä. Näiden virkamiesten, jotka olivat käyttäneet 31.12.1999 mennessä valintaoikeuttaan, eläkeikä on 58 vuotta. Tähän ryhmään kuuluvat mm. ylivartijat, vartijat, työmestarit ym.

Alla olevassa taulukossa sisäinen vaihtuvuus tarkoittaa siirtymisiä hallinnonalan sisällä esim. henkilö siirtynyt Rikosseuraamusvirastosta Kriminaalihuoltolaitokseen. Ulkoisella vaihtuvuudella tarkoitetaan mm. sellaisia tapauksia, että henkilö lähtee kokonaan pois tai tulee ulkopuolelta palvelukseen.

## HENKILÖSTÖN VAIHTUVUUS

Ulkoiset ja sisäiset (viraston vaihto hallinnonalalla) vaihdot v. 2004

	Alkaneet palvelujaksot		Päätyneet palvelujaksot		Keskim. henkil.	Vaihtuvuus%	
	Sis	Ulk	Sis	Ulk		Sis	Ulk
1.VAKINAISET	56	52	57	143	2739,0	4,1	7,1
2.MÄÄRÄAIKAISET	96	765	105	677	555,0	36,2	259,1
<b>Yhteensä</b>	<b>152</b>	<b>817</b>	<b>162</b>	<b>820</b>	<b>3294,1</b>	<b>9,5</b>	<b>49,7</b>

## 9. Työterveyshuolto

Oikeusministeriön hallinnonalan virastoihin ja laitoksiin saatiin työterveyshuollon puitesopimus vuoden 2002 alusta Medivire Oy:n kanssa. Samassa yhteydessä päätettiin minimitaso, jota laitosten tuli toteuttaa. Tämä nähtiin tärkeäksi, koska ostopalveluna tapahtuva työterveyshuolto oli eri tasoista eri työpaikoilla. Myös muilta palveluntuottajilta kuin Medivire Oy:ltä ostettavan työterveyshuollon on oltava puitesopimuksen mukaista.

Työterveyshuollon sisällön pääpainona on sairauksien ennaltaehkäisy. Henkilöstöllä on mahdollisuus tavata työterveyshoitajaa terveystarkastusten merkeissä työnantajan kustannuksella 35- ikävuodesta lähtien viiden vuoden välein. Palvelua voi ostaa paikallisesti tiheämminkin. Ennaltaehkäisevään työterveyshuoltoon kuuluu myös psykologipalvelut erilaisissa elämän kriisitilanteissa. Lisäksi työterveyshuollon työpsykologit voivat työnantajan pyynnöstä auttaa työyhteisön ongelmien selvittelyssä.

Pääosan työterveyshuollosta on kuitenkin sairaanhoitoa, jota annetaan ajanvarauksen perusteella sopimustyöterveysasemilla. Kansaneläkelaitos korvaa työnantajille n. 50% kustannuksista.

Työterveyshuollon menot vuodelta 2004 olivat yhteensä 841.603 €. Laskettaessa kustannuksia henkilötasolla, on henkilölukumääränä käytetty 31.12.2004 tilannetta. Menot jakautuvat seuraavasti:

Työterveyshuollon menot 2004	2004 €	kust/hlö
Rikosseuraamusvirasto	30.085	257
Vankeinhoitolaitos	760.147	273
Kriminaalihuoltolaitos	51.371	164
<b>Yht.</b>	<b>841.603</b>	

## Henkilöstötilinpäätökseen liittyviä vertailutietoja

### 1. Virkojen lukumäärä 31.12.XXXX

	2002	2003	2004
Rikosseuraamusvirasto	113	113	111
Vankeinhoitolaitos	2505	2557	2564
Kriminaalihuoltolaitos	242	243	249
Yhteensä	2860	2913	2924

**2. Henkilöstön lukumäärät** eriteltynä vakituiset, määräaikaiset sekä koko- ja osa-aikaiset 31.12.XXXX, lisäksi prosentuaalinen osuus kokonaismäärästä. Henkilöt joilla on taustavirka eivät sisälly määräaikaisten lukumääriin.

Rikosseuraamusala yht.	2002	2003	2004
kokonaismäärä	3203	3220	3220
vakituiset	2680 / 83,7 %	2726 / 84,7 %	2762 / 85,8 %
määräaikaiset	523 / 16,3 %	494 / 15,3 %	458 / 14,2 %
kokoaikaiset	3104 / 96,9%	3116 / 96,8 %	3124 / 97 %
osa-aikaiset	99 / 3,1 %	104 / 3,2 %	96 / 3 %

Rikosseuraamusvirasto	2002	2003	2004
kokonaismäärä	123	119	117
vakituiset	110 / 89,4 %	106 / 89,1 %	102 / 87,2 %
määräaikaiset	13 / 10,6 %	13 / 10,9 %	15 / 12,8 %
kokoaikaiset	120 / 97,6 %	116 / 97,5 %	113 / 96,6 %
osa-aikaiset	3 / 2,4 %	3 / 2,5 %	4 / 3,4 %

Vankeinhoitolaitos	2002	2003	2004
kokonaismäärä	2785	2783	2789
vakituiset	2347 / 84,3 %	2393 / 86 %	2422 / 86,8 %
määräaikaiset	438 / 15,7 %	390 / 14 %	367 / 13,2 %
kokoaikaiset	2709 / 97,3 %	2710 / 97,4 %	2723 / 97,6 %
osa-aikaiset	76 / 2,7 %	73 / 2,6 %	26 / 2,4 %

Kriminaalihuoltolaitos	2002	2003	2004
kokonaismäärä	295	318	314
vakituiset	223 / 75,6 %	227 / 71,4 %	238 / 75,8 %
määräaikaiset	72 / 24,4 %	91 / 28,6 %	76 / 24,2 %
kokoaikaiset	275 / 93,2 %	290 / 91,2 %	288 / 91,7 %
osa-aikaiset	20 / 6,8 %	28 / 8,8 %	26 / 8,3 %

**3. Henkilötyövuodet**, joista on poistettu harjoittelijat ja työllisyysvaroin palkatut.

	2002	2003	2004
Rikosseuraamusvirasto	114,16	112,71	111,66
Vankeinhoitolaitos	2687,04	2676,53	2712,22
Kriminaalihoitolaitos	266,83	271,28	274,26
<b>Yhteensä</b>	<b>3068,03</b>	<b>3060,53</b>	<b>3098,14</b>

**3. a) Vankeinhoitolaitokset henkilötyövuodet laitoksittain**, joista on poistettu harjoittelijat ja työllisyysvaroin palkatut.

	2002	2003	2004
Helsingin vankila	271,34	262,68	265,21
Konnunsuon vankila	150,93	150,03	151,15
Sukevan vankila	148,49	145,64	150,46
Riihimäen vankila	170,69	170,87	178,06
Hämeenlinnan vankila	240,07	238,13	241,25
Keravan vankila	150,08	148,87	149,95
Vantaan vankila	156,80	164,14	163,47
Mikkelin vankila	69,54	68,06	67,91
Kuopion vankila	82,64	82,70	84,28
Vaasan vankila	70,08	69,72	70,81
Oulun vankila	97,62	96,83	100,35
Pyhäselän vankila	88,20	88,22	89,65
Jokelan vankila	89,55	92,05	92,68
Kylmäkosken vankila	91,52	92,27	96,04
Pelson vankila	180,67	179,64	181,64
Naarajärven vankila	53,41	52,96	53,91
Vilppulan vankila	37,51	37,97	37,68
Vankimielisairaala	50,67	51,64	50,71
Sulkavan vankila	28,37	28,85	28,17
Laukaan vankila	31,05	31,85	31,28
Satakunnan vankila	99,43	96,58	97,92
Lounais-Suomen vankila	328,40	326,85	329,64
<b>Yhteensä</b>	<b>2687,04</b>	<b>2676,53</b>	<b>2712,22</b>

Lounais-Suomen vankilan henkilötyövuosissa on Turun vankilan ja Turun tutkintavankilan henkilötyövuodet vuodelta 2002 ja 1.1.-31.5.2003 ajalta.



**3. b) Kriminaalihuoltolaitoksen henkilötyövuodet aluetoimistoittain, joista on poistettu harjoittelijat ja työllisyysvaroin palkatut.**

	2002	2003	2004
Espoon aluetsto	14,09	13,03	13,93
Helsingin aluetsto	35,98	35,89	35,53
Hämeenlinnan aluetsto	10,09	9,74	9,89
Joensuun aluetsto	9,83	10,04	10,09
Jyväskylän aluetsto	10,95	12,05	13,15
Kajaanin aluetsto	13,26	19,02	17,52
Kemin-Tornion aluetsto	4,27	4,10	3,27
Kotkan aluetsto	6,14	6,06	-
Kouvolan aluetsto	5,39	4,78	-
Kuopion aluetsto	12,25	12,13	12,68
Lahden aluetsto	16,62	14,84	15,40
Lappeenrannan aluetsto	8,76	7,74	7,10
Mikkelin aluetsto	10,36	10,07	10,17
Oulun aluetsto	13,95	15,08	16,05
Porin aluetsto	10,08	10,91	11,11
Rovaniemen aluetsto	5,32	5,75	5,66
Seinäjoen aluetsto	5,68	4,92	5,01
Tampereen aluetsto	22,31	21,66	22,08
Turun aluetsto	20,38	21,49	21,49
Vaasan aluetsto	8,93	9,31	10,13
Vantaan aluetsto	22,18	22,69	23,19
Kymenlaakson aluetsto			10,79
<b>Yhteensä</b>	<b>266,83</b>	<b>271,28</b>	

Kotka ja Kouvolan aluetoimistot yhdistettiin 1.1.2004 alkaen Kymenlaakson aluetoimistoksi.

**3. c) Henkilötyövuodet ammattiluokittain, joista on poistettu harjoittelijat ja työllisyysvaroin palkatut**

	2002	2003	2004
Rikosseuraamusvirasto			
Hallinto	99,11	97,71	95,94
Vartiointi ja valvonta	2,00	2,00	3,01
Johto	13,04	13,00	12,72
<b>Yhteensä</b>	<b>114,16</b>	<b>112,71</b>	<b>111,66</b>

	2002	2003	2004
Vankeinhoitolaitos			
Hallinto	236,48	234,20	241,97
Vartiointi ja valvonta	1583,71	1559,68	1571,95
Johto	53,54	53,82	56,83
Koulutus, kuntoutus ja sosiaalityö	195,44	211,02	220,58
Terveystieteiden tutkimuskeskus	162,17	161,98	164,00
Taloushuolto	142,43	144,46	145,59
Työnjohto	257,68	258,18	255,70
Kiinteistöhoito	54,60	53,20	55,61
<b>Yhteensä</b>	<b>2687,04</b>	<b>2676,53</b>	<b>2712,22</b>

Kriminaalihuoltolaitos	2002	2003	2004
Hallinto	32,65	32,45	42,48
Johto	20,05	19,92	19,24
Työnjohto	1,00	0,55	-
Kiinteistöhoito	7,22	6,51	5,67
Yhdyskuntaseuraamusten toim.pano	205,91	211,86	206,87
Yhteensä	266,83	271,28	274,26

## 6. Keski-ikä 31.12.XXXX

	2002	2003	2004
Rikosseuraamusvirasto	46,4	47,6	47,8
Vankeinhoitolaitos	43	43,2	43,3
Kriminaalihuoltolaitos	41,9	41,9	42
Yhteensä	43	43,2	43,4

## 7. Maksetut palkat henkilöstösivukuluineen euroina (ei sisällä palkkionsaajille maksettuja palkkioita).

	2002	2003	2004
Rikosseuraamusvirasto	3.851.288	3.942.163	4.044.630
Vankeinhoitolaitos	70.815.926	73.382.387	77.274.573
Kriminaalihuoltolaitos	6.437.958	6.275.139	7.178.422
Yhteensä	81.105.172	83.599.689	88.497.625
Yhteensä sivukuluineen	103.117.115	106.465.039	112.503.491

## 8. Maksetut ylityöt euroina. Muut ylityöihin liittyvät lisät pitävät sisällään sunnuntai-, iltaja yö- ja aattokorvaukset.

Rikosseuraamusala yht.	2002	2003	2004
Lisätyöt	328.981,30	429.906,88	266.833
Ylityöt	890.779,40	1.030.171,29	1.117.158
Muut ylityöihin liittyvät lisät	64.131,55	66.277,10	61.139
Yhteensä	1.283.892,25	1.526.355,27	1.445.130

Rikosseuraamusvirasto	2002	2003	2004
Lisätyöt	2.055,77	2.349,44	2.445
Ylityöt	19.868,25	18.411,05	18.922
Muut ylityöihin liittyvät lisät	4.834,37	4.299,35	3.250
Yhteensä	26.758,39	25.059,84	24.617

Vankeinhoitolaitos	2002	2003	2004
Lisätyöt	319.621,00	422.367,54	261.406
Ylityöt	868.249,64	1.010.265,13	1.098.236
Muut ylityöihin liittyvät lisät	40.969,64	42.217,44	37.713
Yhteensä	1.228.840,28	1.474.850,11	1.397.355

Kriminaalihuoltolaitos	2002	2003	2004
Lisätyöt	7.304,53	5.189,90	2.982
Ylityöt	2.661,51	1.495,11	0
Muut ylitoihin liittyvät lisät	18.327,54	19.760,31	20.176
Yhteensä	28.293,58	26.445,32	23.158

### 9. Lyhyiden sairaus poissaolojen (1-3 kalenteripäivää) prosentuaalinen osuus sairauspäivistä .

	2002	2003	2004
Rikosseuraamusvirasto	15,4	36,6	22,4
Vankeinhoitolaitos	14,0	15,2	13,2
Kriminaalihuoltolaitos	24,7	21,7	18,8

### 9. a) Sairauspäivien määrä/sairaustapaus (kalenteripäivinä keskimäärin).

	2002	2003	2004
Rikosseuraamusvirasto	7	3,9	5
Vankeinhoitolaitos	7,3	7	7,2
Kriminaalihuoltolaitos	4,7	5,5	5,6

### 10. Työajan käyttö, kalenteripäivinä ilmoitettu eri poissaolot ja niiden prosentuaalinen osuus kaikista poissaoloista.

	2002		2003		2004	
Poissaolon syy	Päiviä	%-osuus	Päiviä	%-osuus	Päiviä	%-osuus
Vuosilomat	135629	52,1	138484	51,6	139496	51,1
Ylityö/tasointuvapaat	107	0,1	97	0,0	586	0,2
Lomarahen vaihtovapaat	4704	1,8	4976	1,9	5278	1,9
Sairaus/työtaturmat	55715	21,4	57680	21,5	61928	22,7
Kuntoutus	5253	2,0	3851	1,4	4524	1,7
Äitiys/vanhemmukseen liittyvät vapaat	16994	6,5	16688	6,2	15370	5,6
Opintovapaa/tutkimusvapaa	13039	5,0	15244	5,7	14622	5,4
Virkavapaus muualla palv.varten	5826	2,2	7558	2,8	8136	3,0
Asevelv./siv.palv./kert.harj.	161	0,1	250	0,1	150	0,1
Osa-aikatyömuodot	3217	1,2	4373	1,6	4253	1,6
Muut syyt	19836	7,6	19000	7,1	18775	6,9
YHTEENSÄ	260481	100	268201	100	273118	100

### 11. Henkilöstökoulutukseen käytettyjen päivien lukumäärät.

	2002	2003	2004
Rikosseuraamusvirasto	182	125	158
Vankeinhoitolaitos	7527	10096	10065
Kriminaalihuoltolaitos	365	674	501
Yhteensä	8074	10895	10724

**12. Henkilöstön vaihtuvuus**

Sisäinen vaihtuvuus tarkoittaa siirtymisiä hallinnonalan sisällä. Ulkoisella vaihtuvuudella tarkoitetaan tapauksia, joissa henkilö lähtee kokonaan pois tai tulee ulkopuolelta palvelukseen.

**v. 2002****HENKILÖSTÖN VAIHTUVUUS**

Ulkoiset ja sisäiset (viraston vaihto hallinnonalalla) vaihdot v. 2002

	Alkaneet palvelujaksot		Päättyneet palvelujaksot		Keskim. Vaihtuvuus henkil.	Vaihtuvuus %	
	Sis	Ulk	Sis	Ulk		Sis	Ulk
1.VAKINAISET	121	49	69	141	2669,5	7,1	7,1
2.MÄÄRÄAIKAISET	72	808	72	648	560,2	25,7	259,9
Yhteensä	193	857	141	789	3229,7	10,3	51

**v. 2003****HENKILÖSTÖN VAIHTUVUUS**

Ulkoiset ja sisäiset (viraston vaihto hallinnonalalla) vaihdot v. 2003

	Alkaneet palvelujaksot		Päättyneet palvelujaksot		Keskim. Vaihtuvuus henkil.	Vaihtuvuus %	
	Sis	Ulk	Sis	Ulk		Sis	Ulk
1.VAKINAISET	335	45	330	149	2725,0	24,4	7,1
2.MÄÄRÄAIKAISET	150	744	159	621	544,7	56,7	250,6
Yhteensä	485	789	489	770	3269,8	29,8	47,7

**v. 2004****HENKILÖSTÖN VAIHTUVUUS**

Ulkoiset ja sisäiset (viraston vaihto hallinnonalalla) vaihdot v. 2003

	Alkaneet palvelujaksot		Päättyneet palvelujaksot		Keskim. Vaihtuvuus henkil.	Vaihtuvuus %	
	Sis	Ulk	Sis	Ulk		Sis	Ulk
1.VAKINAISET	56	52	57	143	2739,0	4,1	7,1
2.MÄÄRÄAIKAISET	96	765	105	677	555,0	36,2	259,1
Yhteensä	152	817	162	820	3294,1	9,5	49,7

**13. Työterveyshuollon menot euroina.**

	2002	2003	2004
Rikosseuraamusvirasto	48.340	56.468	30.085
Vankeinhoitolaitos	616.404	419.644	760.147
Kriminaalihuoltolaitos	90.386	112.227	51.371
Yhteensä	755.130	588.339	841.603

**13 a) Työterveyshuollon kustannukset euroa/henkilö.** Henkilömääränä on käytetty 31.12.XXXX päivän tilannetta.

	2002	2003	2004
Rikosseuraamusvirasto	393	475	257
Vankeinhoitolaitos	221	151	273
Kriminaalihuoltolaitos	306	353	164